

AUGUSTA EVO

LA NUOVA PORTA RESIDENZIALE WITTUR



AUGUSTA EVO è la porta di qualità Wittur a prezzo accessibile per il mercato residenziale

Augusta EVO



1

Installazione facile e veloce

- ▶ Dimensioni ridotte in profondità e altezza
- ▶ Possibilità di regolazione su 3 assi per adattare l'installazione a irregolarità del vano e situazioni particolari del cantiere
- ▶ Montaggio rapido



2

Grande comfort e ottime prestazioni

- ▶ Vibrazioni ridotte grazie alla progettazione degli assiemi
- ▶ Le stesse rotelle della serie HYDRA garantiscono bassa rumorosità d'esercizio
- ▶ Dispositivo di richiusura integrato
- ▶ Comprovata affidabilità e durata dei componenti chiave



3

Manutenzione semplice

- ▶ Facile accesso alle parti da mantenere
- ▶ Stessi componenti per versioni con apertura laterale e centrale
- ▶ Ridotto numero di ricambi



4

Imballaggio modulare e riciclabile

- ▶ Imballo modulare in scatola di cartone
- ▶ Tutti i materiali dell'imballo sono riciclabili



5

Certificazioni

- ▶ AUGUSTA EVO è progettata in conformità alla Direttiva Ascensori e alle normative EN 81-20/50, ed è disponibile con le certificazioni EN 81-58 E 120, EI 120, EI 60 e EW 60, con la certificazione Russia GOST E30 e EI 60, BS 476.

6

Finitura







- ▶ Verniciatura a polvere antiruggine RAL 7032
- ▶ Verniciatura a polvere con colori RAL
- ▶ Acciaio inox
- ▶ Lamiera plastificata

Operatore porta di cabina

- Motorizzazione ECO+ (possibilità di installazione orizzontale o verticale): riduzione dei consumi energetici e della rumorosità
- Conforme alle normative EN 81-20/50 (serratura della porta sempre fornita)
- Stessi componenti soggetti ad usura e ricambi della porta di piano




Gamma di produzione

Larghezza soglia (mm)	Porte di piano		Porte di cabina		Passaggio libero PL (mm)*	Altezza libera LH (mm)*
	Tipo	Illustrazione	Tipo	Illustrazione		
40	01/C		02/C		700	2000
80	11/R		12/R		800	2100
					900	
					1000	2200
80	11/L		12/L		1100	

* P.L. e L.H. intermedi sono disponibili a passi di 50 mm



**IL VOSTRO PARTNER GLOBALE PER COMPONENTI,
MODULI E SISTEMI NELL'INDUSTRIA DELL'ASCENSORE**



wittur.com

Ulteriori informazioni
sul Gruppo Wittur sono
disponibili on-line.



SELCOM®
a WITTUR brand

Liftmaterial
a WITTUR brand

semaTIC®
a WITTUR brand